



«ТехноМир в семье как проекты сближают и развивают»



Опыт работы по организации совместной деятельности с родителями и социальными партнерами через реализацию проектной деятельности

Основная цель всех форм и видов взаимодействия ДООУ с семьёй – это установление доверительных отношений между детьми, родителями и педагогами, объединение их в одну команду, воспитание потребности делиться друг с другом своими проблемами и совместно их решать.

На смену традиционному образованию приходит продуктивное обучение, которое направлено на развитие творческих способностей, формирование у дошкольников интереса и потребности к активной созидательной деятельности. Осуществлению этой задачи в полной мере способствует проектная деятельность как одна из современных технологий образовательного процесса. Совместная работа с родителями – это залог успеха любого детского проекта. Она превращает родителей из пассивных наблюдателей в активных участников и партнеров.

Зачем это нужно? (Цели)

- **Повысить мотивацию и вовлеченность** родителей в образовательный процесс.
- **Объединить усилия** семьи и детского сада для достижения общей цели.
- **Обогатить проект** разнообразными ресурсами и умениями родителей.
- **Создать единое образовательное пространство** «Ребенок – педагог – родитель»
- **Повысить статус ребенка**, который видит интерес и поддержку со стороны самых важных для него людей.

**Технологии и методики,
используемые в работе:**

Личностно - ориентированная технология

Здоровьесберегающая технология(Смирнов Никита Константинович)

Информационно-коммуникационная технология

ИКТ технология (Моисеева Марина Владимировна)

Технология исследовательской деятельности(Савинков Александр Ильич)

Игровая технология

(Фердинанд Каннинг Скотт Шиллер)

«Коллекционирование» (Короткова Надежда Александровна)

«Путешествие по «реке времени» (Короткова Надежда Александровна)

«Дети волонтеры» (Гришаева Наталия Петровна)

ТРИЗ - технологии



1. Этап запуск проекта (Погружение в тему)

Цель: заинтересовать родителей, выявить имеющийся опыт, сформулировать проблему и цели.

Например: Интерактивные родительские собрания: «Знакомство с методом проектов», «Мозговой штурм», «Круг идей»



- На начальном этапе проводятся установочное родительское собрание по знакомству родителей с проектной деятельностью. Цель которого, сформировать общее понимание. Что такое проектная деятельность в ДООУ, каковы ее цели и какова роль родителей.



- Совещательное собрание «Мозговой штурм», «Круг идей». Цель таких собраний: в совместной разработке конкретного плана предстоящего проекта. На собрании озвучивается заинтересовавшая детей тема и ключевые вопросы нового проекта.





Формируется «Банк идей», Родители делятся своими профессиональными знаниями, хобби, ресурсами. Совместно идеи группируются в логические блоки: «Эксперименты», «Творчество», «Экскурсии», «Книги», «Выставки-музеи». Определяются первые конкретные шаги и добровольцы, готовые взять на себя их организацию. Родители чувствуют себя соавторами проекта, видят свой конкретный вклад, формируется команда единомышленников.

- **Итоговое собрание.** «Презентация проекта». Праздничное мероприятие, на котором дети демонстрируют продукт своей деятельности, макет, выставки и т.д.





Так же для понимания родителями интересов детей и «белых пятен», которые нужно закрыть проектом, можно разместить «**Модель трех вопросов**» в раздевалке или онлайн.

Еще один из инструментов для структурирования информации и успешной реализации проекта – это **электронные образовательные маршруты**, которые позволяют сделать «путешествие» в рамках нового проекта увлекательным, организованным и комфортным, для каждого участника проекта.



https://docs.google.com/document/d/1YhI9QE_N6oK0P4wsr12nCOyea0G195XC/edit?usp=drive_link&oid=106152135416306301179&rtpof=true&sd=true



https://docs.google.com/document/d/1d0Asufzx8yjcPUaK9jJw20cnTZrNw-WB/edit?usp=drive_link&oid=106152135416306301179&rtpof=true&sd=true

2. Этап планирования и реализации

Цель: распределение ролей, сбор информации и материалов, организация деятельности.

Создание мини – музеев и развивающей среды

Образовательный проект «Кузнечное ремесло на Руси»



Образовательный проект «Электромонтажники»



**Творческий образовательный проект
«Во саду, как на заводе!»**

**Творческий образовательный проект
«Дороги и мосты нашему району очень нужны!»**



Организация экскурсий.

Творческий образовательный проект «Во саду, как на заводе!»



Образовательный проект «Кузнечное ремесло на Руси»



*Экскурсия выходного дня совместно с родителями
Образовательный проект
«Наследие предков сохраним и приумножим»*



Создание «Родительско – детских клубов» и «Творческих мастерских».




В рамках которых организуются встречи, где дети совместно с родителями работают над какой- то частью проекта.

Состязание семейных команд воспитанников: «Кто любит трудиться, тому есть чем похвалиться!»
в рамках реализации проекта «Сохраняя традиции Великой России. Народные ремёсла мастеровых»



«Семейные задания». Это не скучные упражнения, а интересные мини-исследования.

Совместное заполнение «Инженерных книг»




Совместное составление «Матриц»

часть	размер	количество	цвет	направление
	I	1		•
	I	1		↑
	I	2		↔
	I	1		↓
	I	1		↓
	I	2		↘



«Творческая мастерская»


Совместное создание «Книжек-малышек» по теме проекта



Консультация родителей при создании макета «Нефтеперерабатывающего завода».



Литературная гостиная



Организация взаимодействия с социальными партнерами. В результате которого, происходит сбор уникального материала «из первых рук»

Мастер класс с родителями работниками ремонтно-технического предприятия «Мобитон»



Родители организовали визит «Эко-поста» на территорию детского сада. Лаборанты – экологи познакомили с профессией, наглядно продемонстрировали работу «Эко Поста»



Родители организовали визит специалиста электромонтажника в рамках работы над проектом «Электромонтажники»



Мастер класс по технике безопасности с родителем специалистом ООО «Энерго» в рамках проекта «Дороги и мосты нашему району нужны»



Родители организовали консультацию инженера-технолога АО «КНПЗ» при реализации проекта «Во саду, как на заводе»



3. Этап Презентация итогов и Большой праздник! *Встреча гостей: Интерактивный портал в мира проекта*

Встречаем не просто гостей, а **полноценных участников праздника**, сразу вовлекая их в тему с помощью специально подготовленных атрибутов и образов



С первых минут стирается грань между «зрителями» и «частниками». Родители и дети сразу включаются в игру, понимают: этот праздник – результат **их общего труда**.



Главный итог этого этапа: Ребенок уходит домой с чувством гордости за свой труд, родитель – с чувством причастности к важному делу, а педагоги - с благодарностью и новыми идеями для следующего путешествия.

Первая Детская техническая конференция



Защита проектов состоялась на III Детской технической конференции «Во славу района родного».



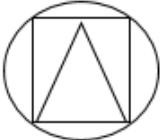


















Проект: «Во саду, как на заводе» был представлен на «Региональной научно - технической конференции молодых специалистов АО «КНПЗ»

Защита проекта: «Кузнечное ремесло на Руси» на IV робототехническом фестивале «РОБОФЕСТ»



**Вместе мы создаем не просто проекты –
Мы создаем яркое воспоминание и ценный
опыт!**



 форма	 размер	 количество	 цвет	 направлен
		1		
		1		
		2		
		3	